

# Instrukcja obsługi kursu

**Fałszywe informacje. Jak sobie z nimi radzić?**

**na platformie edukacyjnej Stowarzyszenia Demagog**

## WSTĘP

Przedstawiamy kurs online „Fałszywe informacje. Jak sobie z nimi radzić?”. Znajdziesz w nim informację o tym, czym są fake newsy, jakie są ich rodzaje oraz jak się rozprzestrzeniają. Nauczysz się podstawowych metod rozpoznawania i zgłaszania fałszywych informacji. Dowiesz się, jakie skutki poza internetem wywołują fake newsy i dlaczego jest to duże zagrożenie społeczne. Będziesz rozumieć, jak funkcjonują algorytmy i dlaczego reakcje użytkowników wzmacniają siłę oddziaływania fake newsów. Nie dasz się więcej nabrać manipulacjom w internecie.

Kurs jest dostępny tylko w wersji na komputery.

Jeśli jeszcze nie masz swojego konta na naszej platformie edukacyjnej i nie korzystasz z kursu, a potrzebujesz pomocy w przejściu przez te procesy, zachęcamy do zapoznania się z [instrukcją obsługi platformy edukacyjnej](#).

Zespół Stowarzyszenia Demagog

# SPIS TREŚCI

[WSTĘP](#)

[SPIS TREŚCI](#)

[ZAPISZ SIĘ NA KURS](#)

[URUCHOMIENIE KURSU](#)

[ROZPOCZĘCIE KURSU](#)

[SAMOUCZEK](#)

[CELE SZKOLENIA](#)

[PORUSZANIE SIĘ PO KURSIE](#)

[WYŚWIETLANIE POSTĘPÓW KURSU](#)

[WYJŚCIE Z KURSU](#)

[TEST PODSUMOWUJĄCY](#)

[CERTYFIKAT](#)

[STOWARZYSZENIE DEMAGOG](#)

## ZAPISZ SIĘ NA KURS

Aby zapisać się na kurs „Fałszywe informacje. Jak sobie z nimi radzić?”, musisz posiadać konto na platformie Demagoga. Jeśli chcesz dowiedzieć się, jak zarejestrować się na naszej platformie edukacyjnej, przejdź do [instrukcji obsługi platformy](#).

Po zarejestrowaniu i zalogowaniu się do platformy e-learningowej Demagoga w widoku okna „[Kursy online](#)” kliknij przycisk „Zobacz”, umieszczony obok nazwy kursu.



**Fałszywe informacje. Jak sobie z nimi radzić?**

W ramach kursu poznasz podstawowe pojęcia i dowiesz się jak uodpornić się na fake newsy. W ramach 6 lekcji, zgłębisz wiedzę o fałszywych informacjach i wkroczysz na kolejny etap nabywania odporności przed nimi.

ZOBACZ

Przejdiesz do podstrony [kursu](#), na której znajduje się opis umiejętności, jakie zdobędziesz po zaliczeniu kursu. Znajdziesz też krótki opis lekcji, które tworzą cały kurs. Aby przejść do szkolenia, kliknij „Zapisz się”. Dostęp do kursu jest bezpłatny.



6 lekcji

podstawowy

120 min

### Fałszywe informacje. Jak sobie z nimi radzić?

W ramach kursu poznasz podstawowe pojęcia i dowiesz się jak uodpornić się na fake newsy. W ramach 6 lekcji, zglebiez wiedzę o fałszywych informacjach i wkroczysz na kolejny etap nabywania odporności przed nimi.

0 zł

Kurs nie dostępny tylko w wersji na komputerze. Wpiszaj nas na <https://pobierz.pl/demagog>

ZAPISZ SIĘ

## DLACZEGO WARTO SKORZYSTAĆ ZE SZKOLENIA?



Dzięki szkoleniu dowiesz się czym są fake newsy, jakie są ich rodzaje oraz jak się rozprzestrzeniają.



Poznasz podstawowe metody na rozpoznawanie i zgłaszanie fake newsów.



Nie dasz się więcej nabrać manipulacjom w Internecie oraz zdobędziesz umiejętności potwierdzone certyfikatem.



## Uczestnicząc w naszym kursie:



Będziesz potrafił wyjaśnić czym są fake newsy i poznasz rodzaje fałszywych informacji.



Dowiesz się jakie skutki poza Internetem wywołują fake newsy i dlaczego jest to duże zagrożenie społeczne.



Będiesz rozumiał jak funkcjonują algorytmy i dlaczego reakcje użytkowników wzmacniają siłę oddziaływania fake newsów.




Będziesz potrafił zweryfikować autora, stronę i linki, które mogą sugerować, że informacja jest fałszywa.



Będziesz umiał zgłosić fake newsa na portalach społecznościowych i organizacjom fact-checkingowym.



## Lekcje



Lekcja 4

Jak rozprzestrzeniają się fałszywe informacje?

- Co to jest botka filtrująca i komora echo?
- Dlaczego fake newsy wisi węgła bawozu?
- Inkie, hoły i ryborgi?

15 minut



Lekcja 5

Jak rozpoznawać fałszywe informacje?

- Dlaczego im bardziej podobu Ci się wiadomość, tym bardziej prawdopodobny jest fałsz?
- Jak zweryfikować źródła fake newsów?
- Sposoby na fałszywe zdjęcie
- Kilka słów o klikawki

10 minut



## Fałszywe informacje. Jak sobie z nimi radzić?

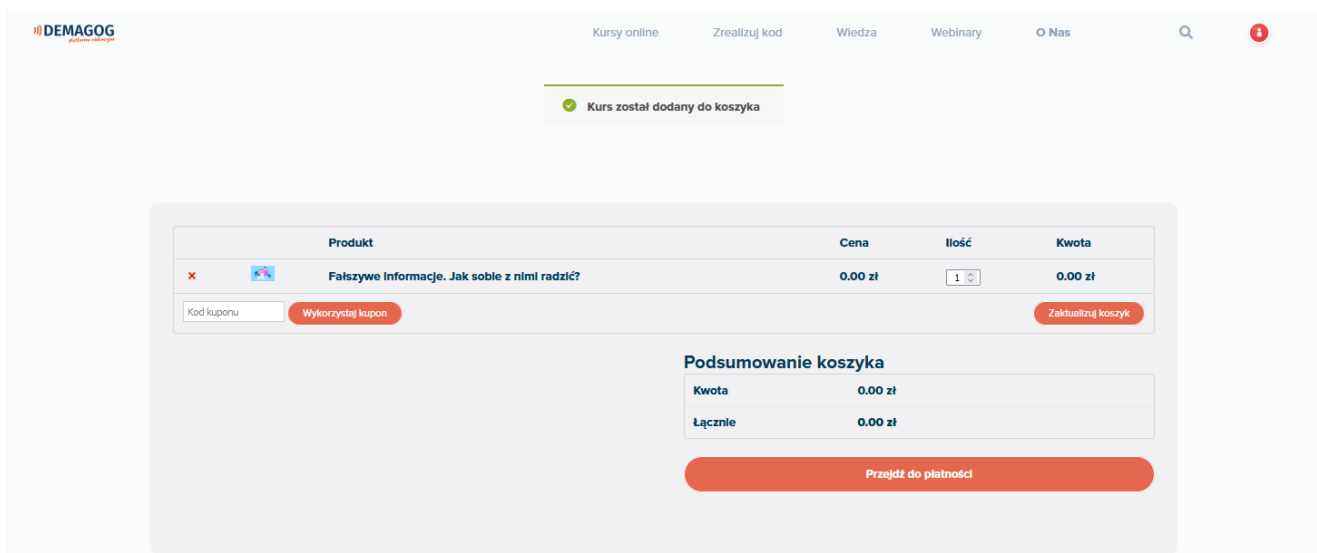
W ramach kursu poznasz podstawowe pojęcia i dowiesz się jak uodpornić się na fake newsy. W ramach 6 lekcji, zglebiez wiedzę o fałszywych informacjach i wkroczysz na kolejny etap nabywania odporności przed nimi.

0 zł

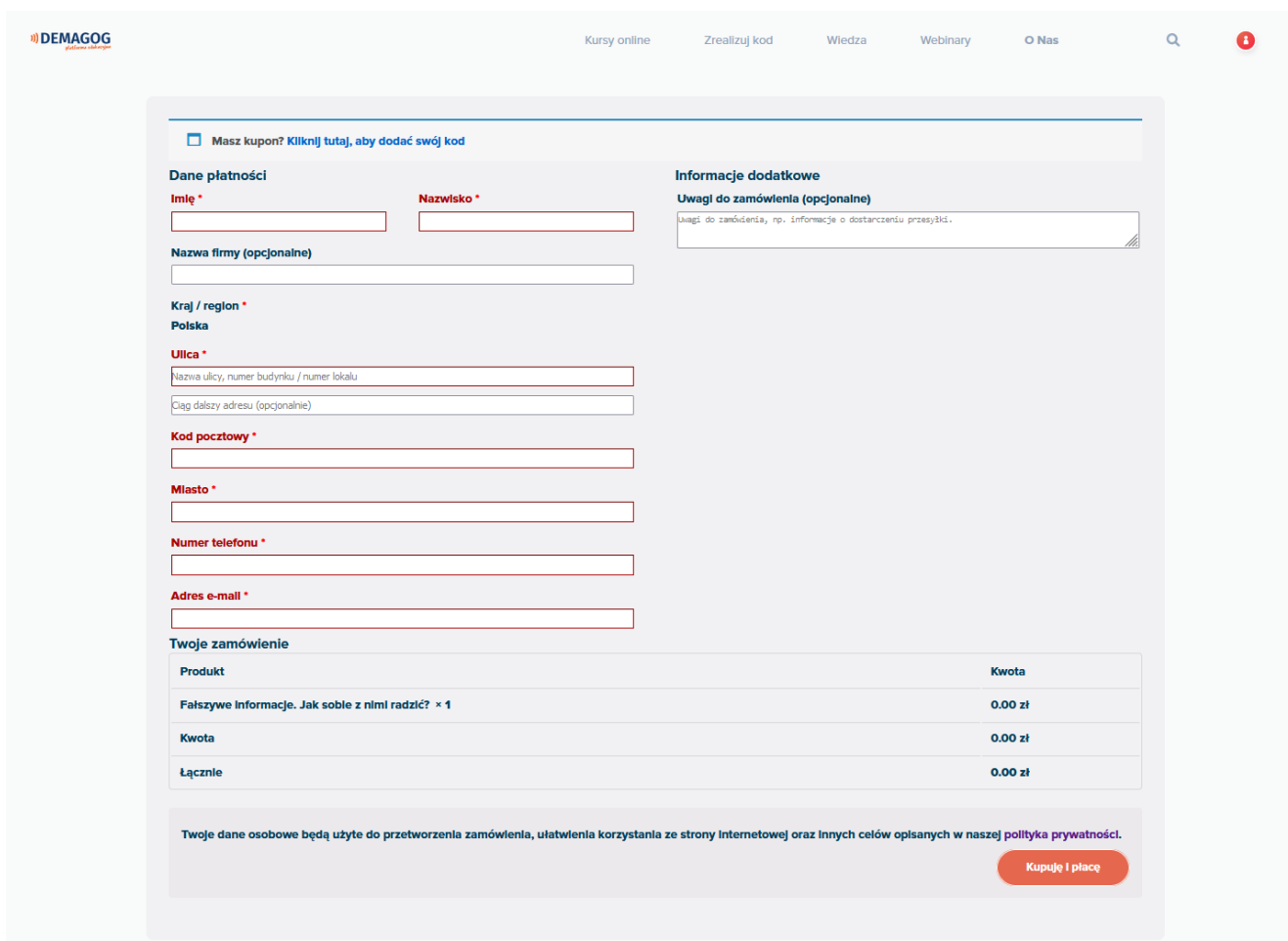
Kurs nie dostępny tylko w wersji na komputerze. Wpiszaj nas na <https://pobierz.pl/demagog>

ZAPISZ SIĘ

Nastąpi przekierowanie do „Koszyka”, w którym powinien znaleźć się wybrany kurs.



Następnie kliknij „Przejdź do płatności”. Zobaczysz formularz zakupowy. Uzupełnij wszystkie wymagane dane oznaczone czerwoną gwiazdką (\*). Na końcu formularza znajduje się link do [polityki prywatności](#), w której znajdziesz informację, kto dba o bezpieczeństwo Twoich danych i dlaczego ich potrzebujemy. Po wypełnieniu formularza kliknij „Kupuję i płacę”.



Na podany adres e-mail otrzymasz potwierdzenie dokonania zamówienia. Jeśli w skrzynce odbiorczej nie odnajdujesz odpowiedniej wiadomości od platforma@demagog.org.pl, sprawdź folder „Spam”.

Następnie na stronie platformy edukacyjnej zobaczysz podsumowanie zamówienia. Kliknij nazwę kursu, a przeniesiesz się na podstronę kursu „Fałszywe informacje. Jak sobie z nimi radzić?”, gdzie już bezpośrednio uruchomisz kurs.

The screenshot shows the DEMAGOG website's order confirmation page. At the top, there is a navigation bar with links for 'Kursy online', 'Zrealizuj kod', 'Wiedza', 'Webinary', 'O Nas', a search icon, and a red notification icon. The main content area is a light gray box with the following sections:

- Dziękujemy. Otrzymałiśmy Twoje zamówienie.** Below this are fields for 'NUMER ZAMÓWIENIA:', 'DATA:', 'ADRES E-MAIL:', and 'RAZEM: 0.00 zł'.
- Szczegóły zamówienia** section containing a table:


Produkt	Łącznie
Fałszywe informacje. Jak sobie z nimi radzić? × 1	0.00 zł
Kwota:	0.00 zł
Razem:	0.00 zł

- Adres rozliczeniowy** section with a large empty text area and a small icon of a document with a checkmark.

## URUCHOMIENIE KURSU

Po zalogowaniu się do platformy e-learningowej w widoku okna „[Kursy online](#)” kliknij przycisk „Uruchom” pod nazwą wybranego kursu. Pamiętaj, kurs jest dostępny tylko w wersji na komputer.

## Moje kursy



Kurs: Fałszywe informacje. Jak sobie z nimi radzić?

URUCHOM



Kurs: Sposoby weryfikacji informacji w internecie

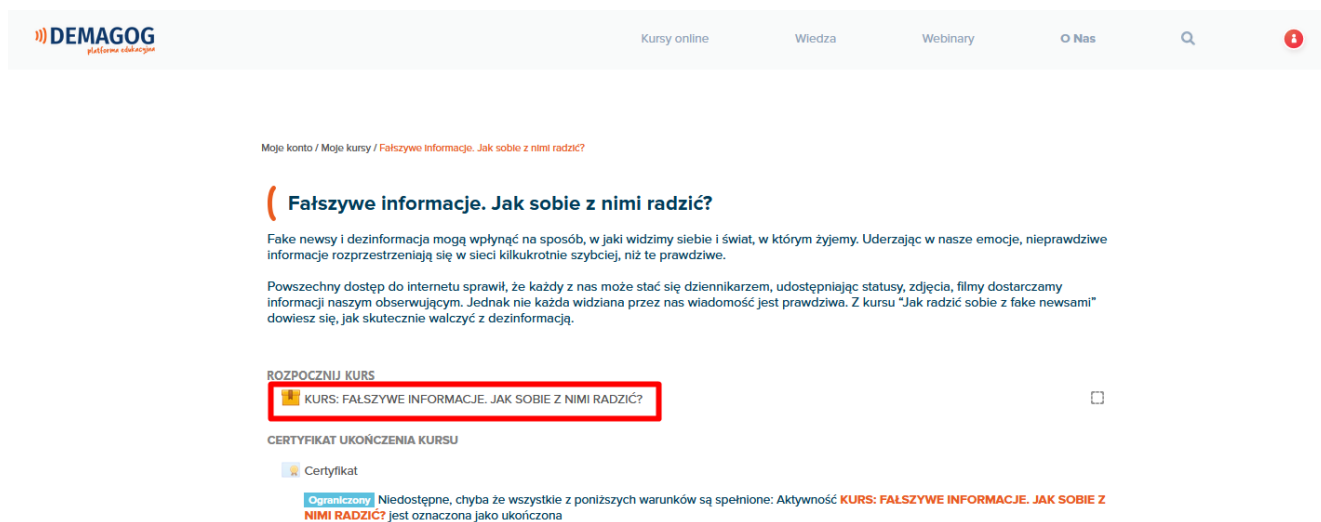
URUCHOM



Kurs: Jak rozmawiać o fake newsach z osobami, które w nie wierzą?

URUCHOM

Otworzy się okno z krótkim opisem kursu. Aby uruchomić kurs, należy kliknąć jego nazwę (została zaznaczona czerwoną ramką na zrzucie ekranu).



DEMAGOG platforma edukacyjna

Kursy online Wiedza Webinary O Nas

Moje konto / Moje kursy / Fałszywe informacje. Jak sobie z nimi radzić?

### Fałszywe informacje. Jak sobie z nimi radzić?

Fake newsy i dezinformacja mogą wpłynąć na sposób, w jaki widzimy siebie i świat, w którym żyjemy. Uderzając w nasze emocje, nieprawdziwe informacje rozprzestrzeniają się w sieci kilkakrotnie szybciej, niż te prawdziwe.

Powszechny dostęp do Internetu sprawił, że każdy z nas może stać się dziennikarzem, udostępniając statusy, zdjęcia, filmy dostarczamy informacji naszym obserwującym. Jednak nie każda widziana przez nas wiadomość jest prawdziwa. Z kursu "Jak radzić sobie z fake newsami" dowiesz się, jak skutecznie walczyć z dezinformacją.

ROZPOCZNIJ KURS

**KURS: FAŁSZYWE INFORMACJE. JAK SOBIE Z NIMI RADZIĆ?**

CERTYFIKAT UKOŃCZENIA KURSU

Certyfikat

Ograniczony Niedostępne, chyba że wszystkie z poniższych warunków są spełnione: Aktywność **KURS: FAŁSZYWE INFORMACJE. JAK SOBIE Z NIMI RADZIĆ?** jest oznaczona jako ukończona

Przejdiesz do ekranu z nazwą kursu. Znajdziesz tutaj informację o liczbie prób przejścia kursu oraz ocenę uzyskaną po przejściu całego kursu. Kliknij przycisk „Uruchom”, a na Twoim komputerze otworzy się nowe okno przeglądarki, w którym rozpocznie się kurs.



Moje konto / Moje kursy / Falszywe informacje. Jak sobie z nimi radzić?

## ( KURS: FAŁSZYWE INFORMACJE. JAK SOBIE Z NIMI RADZIĆ?

Kurs składa się z 6 lekcji. Na wykonanie każdej z nich potrzebujesz około 20 minut. Na końcu kursu znajduje się test podsumowujący, który po uzyskaniu minimum 80% poprawnych odpowiedzi, pozwoli Ci odebrać unikalny certyfikat. Przejdź całe szkolenie i zostań krytycznym odbiorcą!

### Cele:

- wiesz czym jest fake news
- potrafisz rozpoznać rodzaje nieprawdziwych informacji
- rozumiesz wpływ dezinformacji na społeczeństwo
- znasz sposób działania algorytmów mediów społecznościowych
- umiesz weryfikować informacje
- wiesz jak i gdzie zgłosić nieprawdziwą informację

Po kliknięciu uruchom szkolenie wyświetli Ci się w nowym oknie.

Liczba dozwolonych prób: Nieograniczone  
Liczba wykonanych prób: 0  
Metoda oceniania: Najwyższa próba  
Ocena przekazywana: Żaden

Uruchom

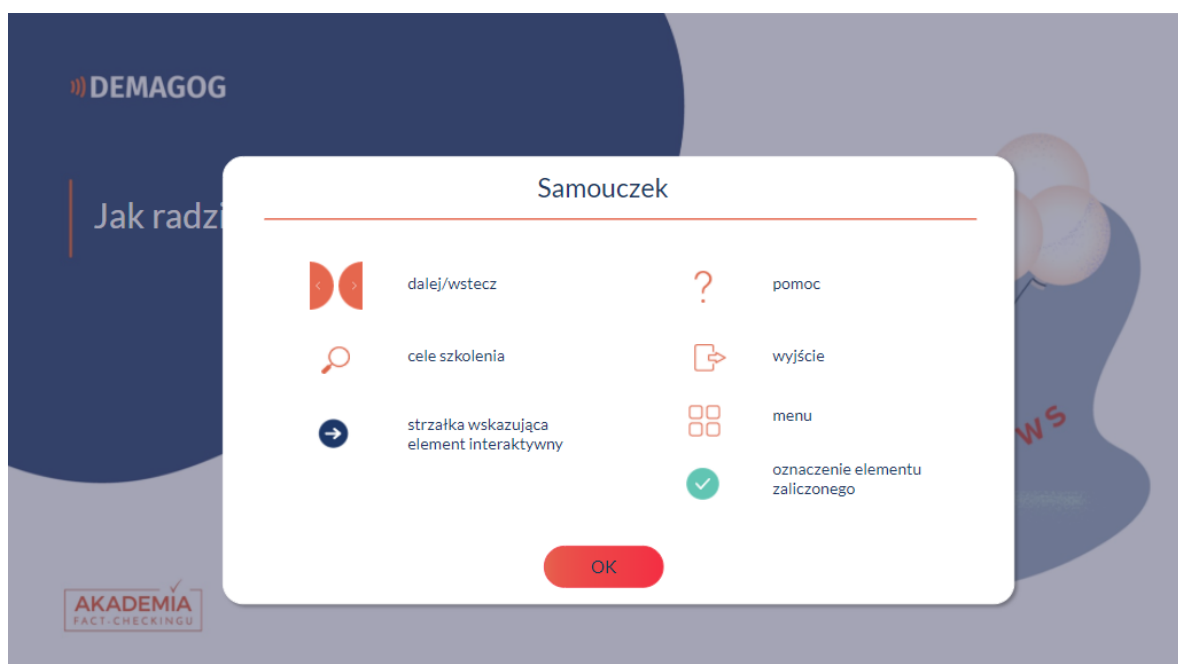
## ROZPOCZĘCIE KURSU

W widoku okna kursu – po naciśnięciu przycisku „Start” – uruchomi się samouczek kursu.

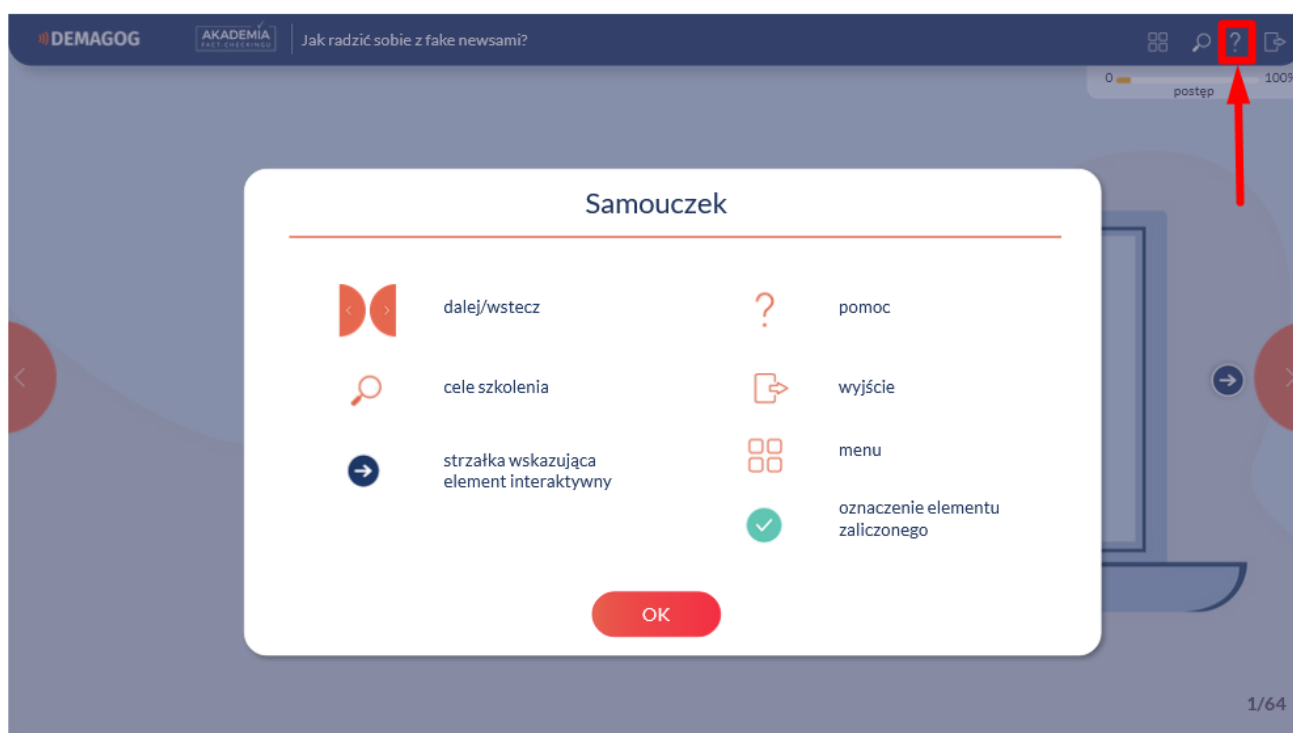


## SAMOUCZEK

Samouczek wyjaśnia wszystkie symbole pojawiające się w czasie realizacji kursu.

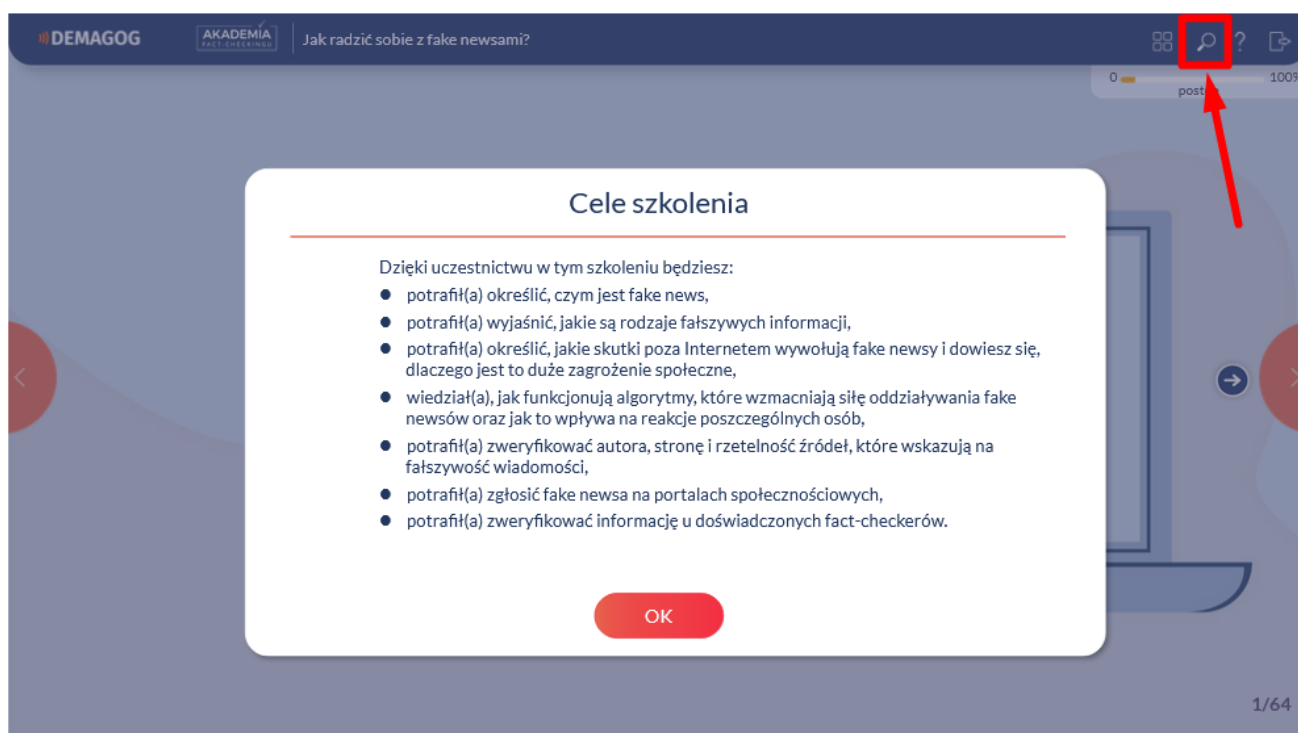


W dowolnym momencie kursu możesz wyświetlić samouczek. Wystarczy, że klikniesz znak zapytania, znajdujący się w prawym górnym rogu okna. Po jego wyborze wyświetlą się informacje umieszczone w samouczku.



## CELE SZKOLENIA

Po zamknięciu samouczka wyświetlone zostaną cele szkolenia.



DEMAGOG AKADEMIA  
FAKTYCZNIKOW  
Jak radzić sobie z fake newsami?

0 post 100%

### Cele szkolenia

Dzięki uczestnictwu w tym szkoleniu będziesz:

- potrafił(a) określić, czym jest fake news,
- potrafił(a) wyjaśnić, jakie są rodzaje fałszywych informacji,
- potrafił(a) określić, jakie skutki poza Internetem wywołują fake newsy i dowiesz się, dlaczego jest to duże zagrożenie społeczne,
- wiedział(a), jak funkcjonują algorytmy, które wzmacniają siłę oddziaływania fake newsów oraz jak to wpływa na reakcje poszczególnych osób,
- potrafił(a) zweryfikować autora, stronę i rzetelność źródeł, które wskazują na fałszywość wiadomości,
- potrafił(a) zgłosić fake newsa na portalach społecznościowych,
- potrafił(a) zweryfikować informację u doświadczonych fact-checkerów.

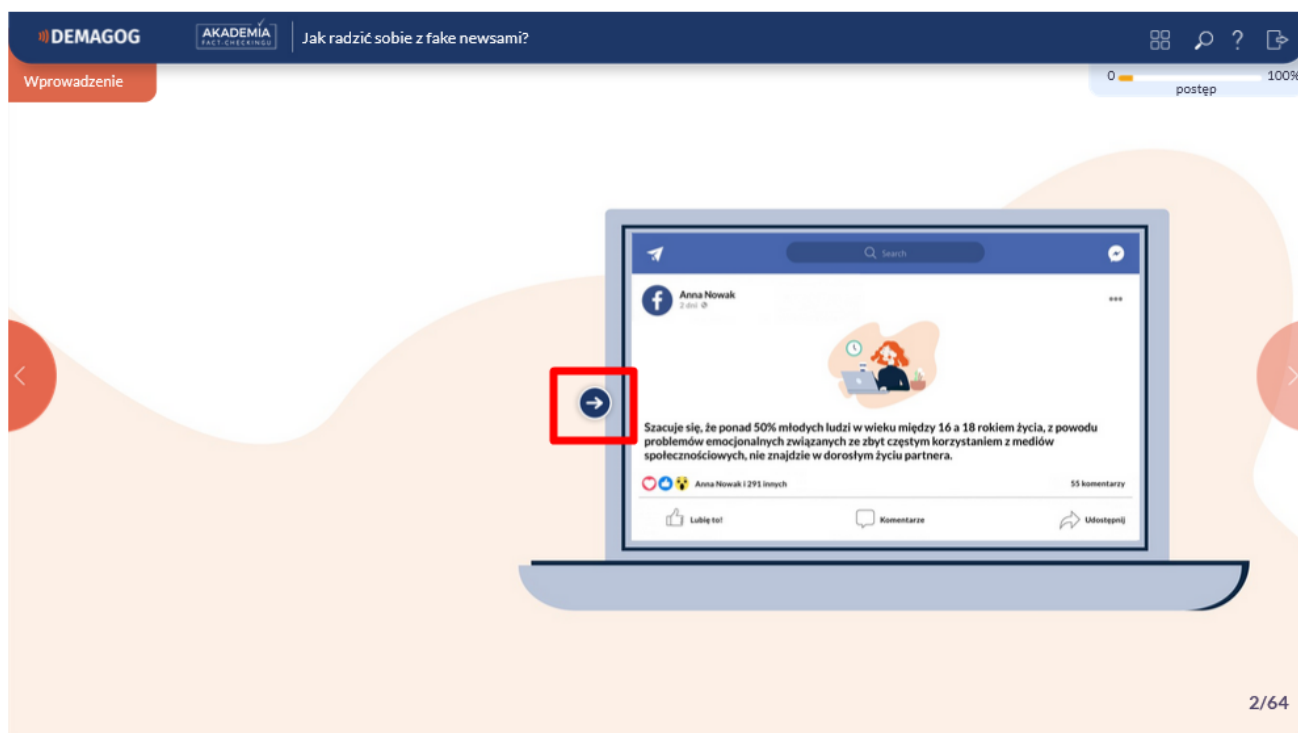
OK

1/64

Symbol lupy z prawego górnego rogu pozwoli Ci wyświetlić cele szkolenia w dowolnym momencie trwania kursu.

## PORUSZANIE SIĘ PO KURSIE

Obsługa kursu odbywa się przy pomocy kursora myszy. W oknie kursu należy szukać interaktywnych pól umożliwiających przejście do następnych okien czy wyświetlenie szczegółowych informacji. Obsługę kursu ułatwiają strzałki wskazujące interaktywne pola.



## WYŚWIETLANIE POSTĘPÓW KURSU

Podczas całego kursu w prawym górnym rogu wyświetla się pasek, który wskazuje, jaki procent szkolenia został przez Ciebie opanowany, a w prawym dolnym rogu znajdziesz informację, z iloma slajdami z całości już się zapoznałeś/aś.



W dowolnym momencie możesz wyświetlić listę poszczególnych lekcji w danym kursie. W tym celu z prawego górnego rogu wybierz znak czterech okienek.

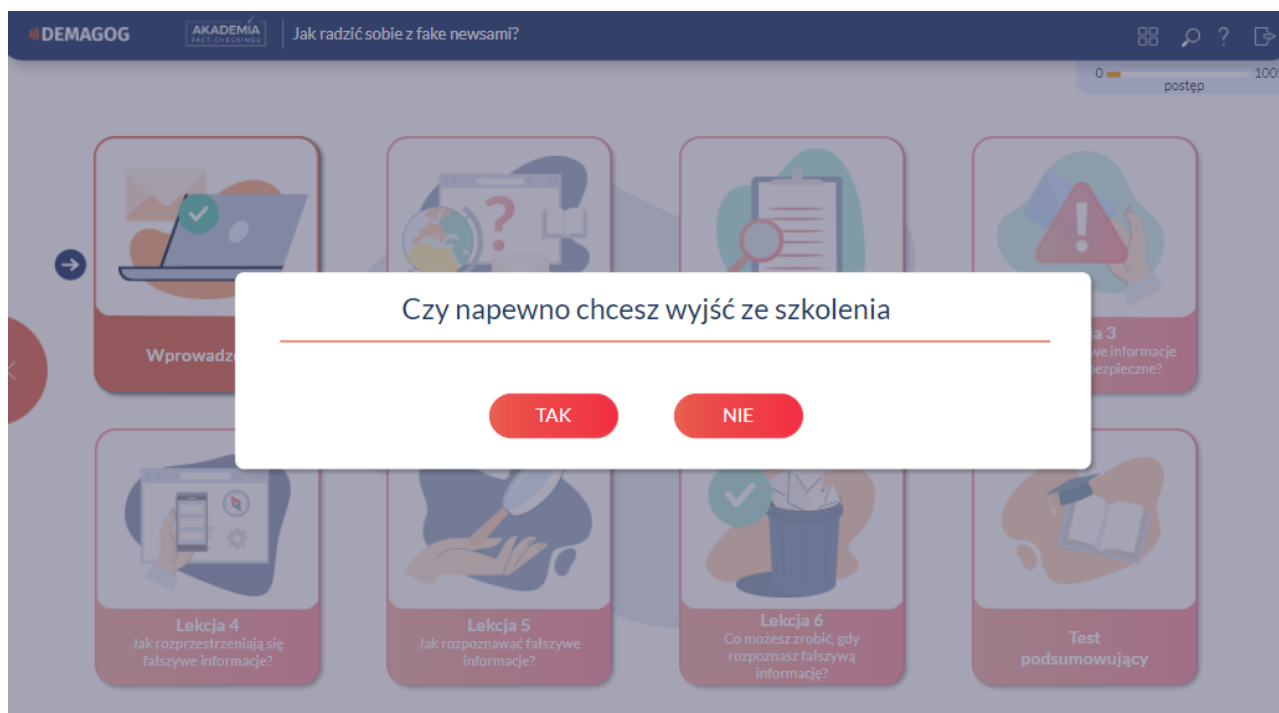


## WYJŚCIE Z KURSU

W dowolnym momencie możesz opuścić kurs. W tym celu z prawego górnego rogu wybierz symbol drzwi ze strzałką. Postęp pracy zapisuje się automatycznie.

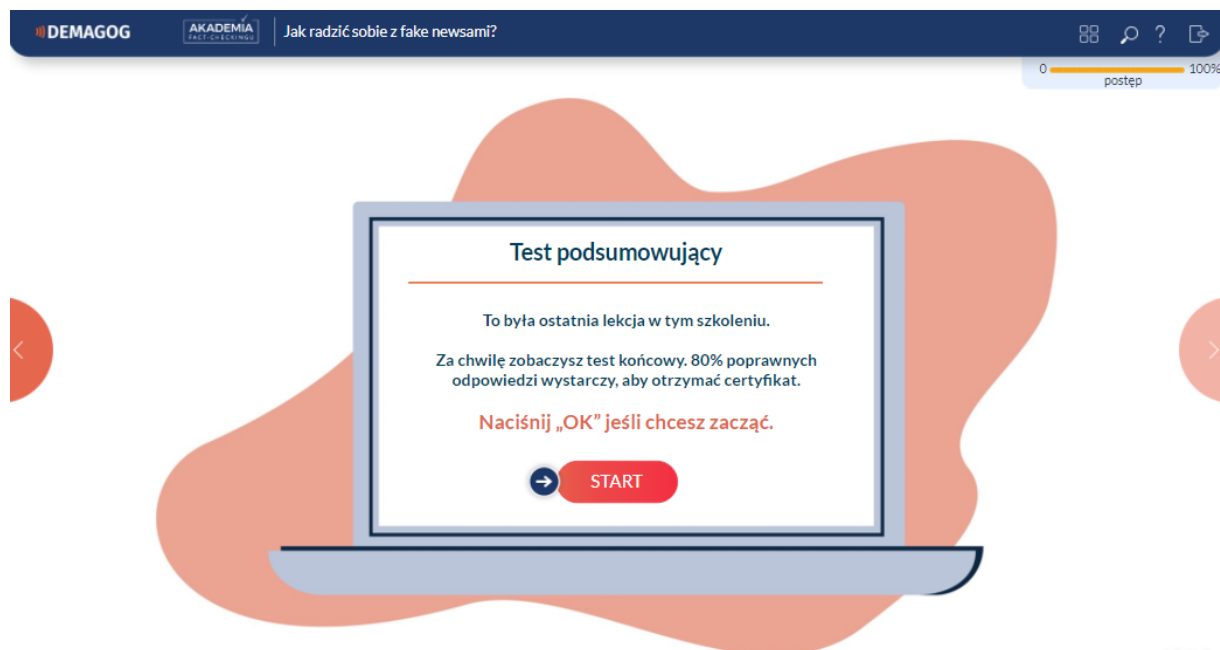


Następnie potwierdź swój wybór.



## TEST PODSUMOWUJĄCY

Po zakończeniu kursu należy wypełnić test podsumowujący. Pytania w teście odnoszą się do zagadnień poruszanych w trakcie kursu. By otrzymać certyfikat, należy uzyskać 80 proc. poprawnych odpowiedzi. W przypadku wyników niższych niż 80 proc. test można powtórzyć.



The screenshot shows a web interface for a course. At the top, there is a dark blue header with the logo 'DEMAGOG' and 'AKADEMIA' on the left, and the course title 'Jak radzić sobie z fake newsami?' in the center. On the right side of the header, there are icons for a grid, search, help, and a share icon, along with a progress bar showing 0% to 100% and the word 'postęp'. Below the header, the main content area features a large, stylized orange and red abstract shape. In the center of this shape is a laptop displaying a white screen with the following text: 'Test podsumowujący', 'To była ostatnia lekcja w tym szkoleniu.', 'Za chwilę zobaczysz test końcowy. 80% poprawnych odpowiedzi wystarczy, aby otrzymać certyfikat.', and 'Naciśnij „OK” jeśli chcesz zacząć.' Below the text is a red button with a white right-pointing arrow and the word 'START'. On the far right of the page, the number '63/64' is visible.

## CERTYFIKAT

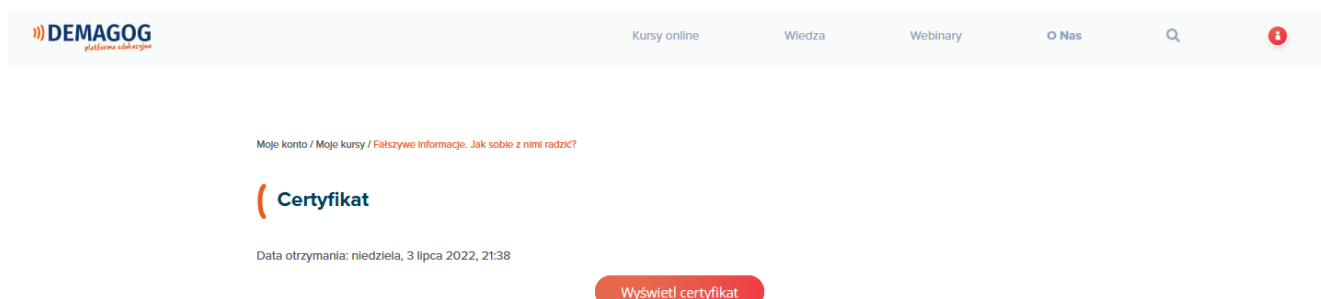
Po zrealizowaniu kursu i spełnieniu wymagań zaliczeniowych możesz wygenerować swój certyfikat w zakładce „Kursy online”.



### Moje certyfikaty

- Fałszywe informacje. Jak sobie z nimi radzić?
- Jak rozmawiać o fake newsach z osobami, które w nie wierzą?
- Sposoby weryfikacji informacji w Internecie

Po kliknięciu właściwego certyfikatu otworzy się zakładka, w której należy kliknąć „Wyświetl certyfikat”.



Moje konto / Moje kursy / Fałszywe informacje. Jak sobie z nimi radzić?

### Certyfikat

Data otrzymania: niedziela, 3 lipca 2022, 21:38

Wyświetl certyfikat

Na ekranie komputera pojawi się certyfikat w formacie .pdf z Twoim imieniem i nazwiskiem. Możesz go pobrać lub wydrukować zgodnie z preferencjami.



# CERTYFIKAT UKOŃCZENIA KURSU

otrzymuje certyfikat potwierdzający pozytywny wynik testu weryfikującego ukończenie kursu

## Fałszywe informacje. Jak sobie z nimi radzić?

*Małgorzata Kilian*

\_\_\_\_\_

Data

\_\_\_\_\_

Prezes Stowarzyszenia  
Demagog

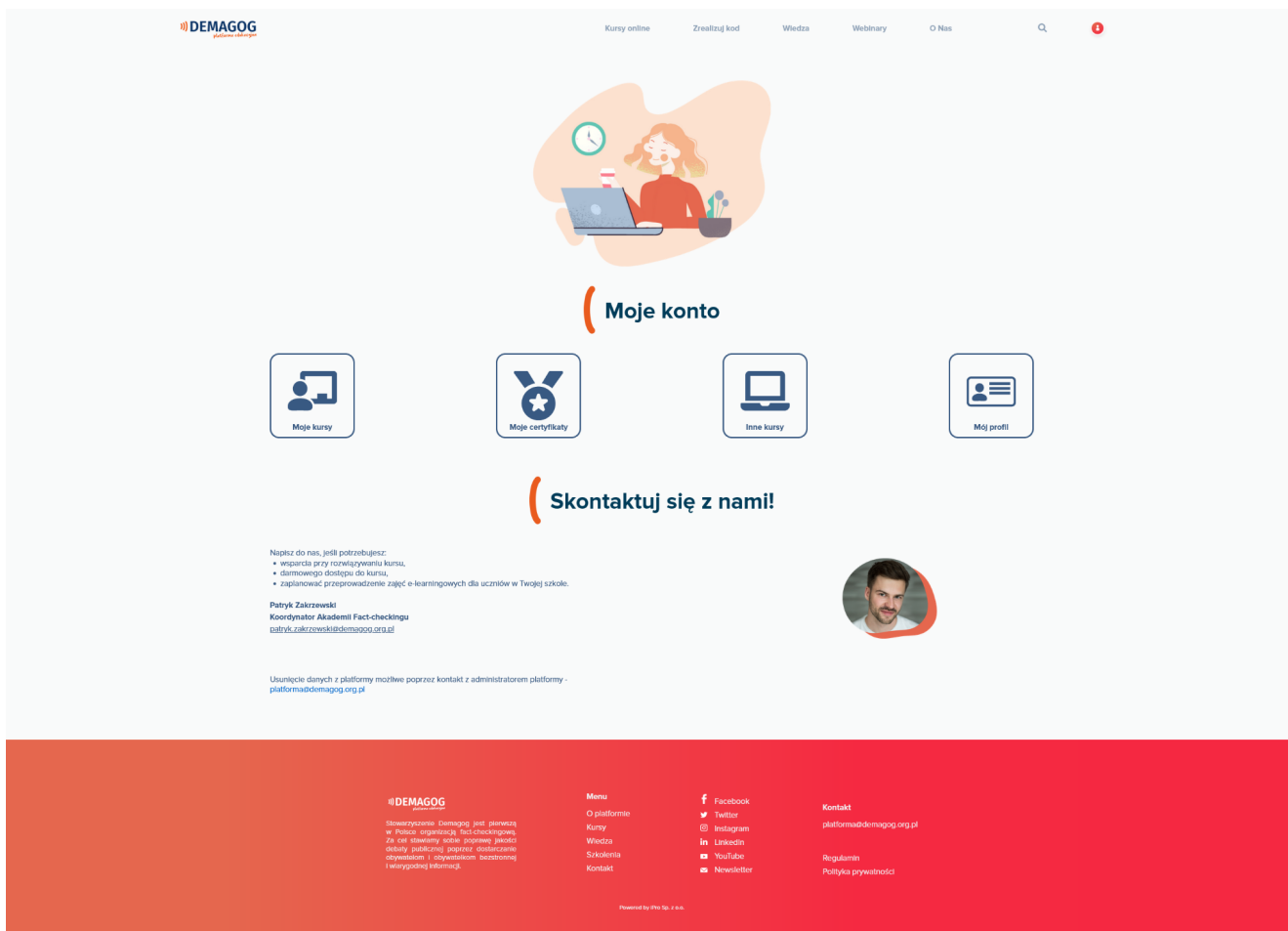
Certyfikat jest też dostępny w zakładce „Moje certyfikaty”. Aby do niej przejść, kliknij ikonę użytkownika w prawym górnym rogu. Rozwinie się lista. Wybierz z niej „[Moje konto](#)”.

The screenshot shows the top navigation bar of the Demagog website. The logo is on the left, and the menu items are: "Kursy online", "Zrealizuj kod", "Wiedza", "Webinary", "O Nas", a search icon, and a user profile icon with a dropdown menu containing "Moje konto" and "Wyloguj".

The main banner features the text "Sprawdź swoje umiejętności!" followed by a short paragraph: "Przekonaj się, czy potrafisz odróżnić prawdę od fałszu. Pomoże Ci w tym platforma edukacyjna Demagoga. Zarejestruj się i uzyskaj dostęp do kursów. Zdobądź umiejętności krytycznego myślenia, a także wiedzę o fake newsach i innych rodzajach manipulacji w internecie." Below this is a red button that says "POZNAJ NASZE KURSY".

To the right of the text is an illustration of a woman in a white shirt and dark pants standing next to a large blue shape. Inside this shape, there are several balloons (orange and white) and a piece of paper with the words "FAKE NEWS" written on it in red.

Pojawi się pulpit z ikonami. Wybierz „Moje certyfikaty”.



W celu wygenerowania certyfikatu kliknij ikonę w kolumnie „Plik”. Twój certyfikat jest gotowy do pobrania i zapisania.

Moje konto / Moje kursy / Demagog - Platforma Edukacyjna

## Moje certyfikaty

Certyfikaty przesłane przez email lub pobrane z platformy.

Nazwa	Kurs	Data otrzymania	Kod	Plik
Certyfikat ukończenia kursu	Jak rozmawiać o fake newsach z osobami, które w nie wierzą?	Tuesday, 27 September 2022, 10:35 AM	GjME3HjKxc	
Certyfikat	Sposoby weryfikacji informacji w Internecie	Tuesday, 5 July 2022, 16:49 PM	5BypjGA7aX	
Certyfikat	Fałszywe informacje. Jak sobie z nimi radzić?	Sunday, 3 July 2022, 21:38 PM	z0ipBJ7Lai	

## **STOWARZYSZENIE DEMAGOG**

Stowarzyszenie Demagog to organizacja factcheckingowa, której głównym celem jest poprawa jakości debaty publicznej poprzez dostarczanie obywatelom bezstronnej i wiarygodnej informacji. Od 2014 roku zespół Demagoga weryfikuje wypowiedzi oraz obietnice wyborcze polityków na portalu [demagog.org.pl](http://demagog.org.pl). Organizacja zajmuje się również rozpowszechnianiem idei fact-checkingu w Polsce.

W ramach walki z fake newsami stowarzyszenie prowadzi warsztaty w szkołach i na uniwersytetach oraz realizuje projekty edukacyjne skierowane do młodzieży pn. Akademia Fact-checkingu. Trenerzy Akademii nie tylko dzielą się swoich doświadczeniem, lecz także rozwijają wśród młodzieży umiejętność krytycznego myślenia, uczą odróżniać prawdę od fałszu i wskazują, jak szukać i korzystać tylko z rzetelnych źródeł informacji.