

Instrukcja obsługi kursu

Sposoby weryfikacji informacji w internecie

na platformie edukacyjnej Stowarzyszenia Demagog

WSTĘP

Przedstawiamy kurs online „Sposoby weryfikacji informacji w internecie”. Dowiesz się z niego, jak weryfikować informacje w internecie. Poznasz podstawowe metody rozpoznawania fałszywych kont w mediach społecznościowych oraz nauczysz się, w jaki sposób weryfikować informacje tekstowe oraz treści audiowizualne w internecie.

Kurs jest dostępny tylko w wersji na komputery.

Jeśli jeszcze nie masz swojego konta na naszej platformie edukacyjnej i nie korzystasz z kursu, a potrzebujesz pomocy w przejściu przez te procesy, zachęcamy do zapoznania się z [Instrukcją obsługi platformy edukacyjnej](#).

Zespół Stowarzyszenia Demagog

SPIS TREŚCI

[WSTĘP](#)

[SPIS TREŚCI](#)

[ZAPISZ SIĘ NA KURS](#)

[URUCHOMIENIE KURSU](#)

[ROZPOCZĘCIE KURSU](#)

[SAMOUCZEK](#)

[CELE SZKOLENIA](#)

[PORUSZANIE SIĘ PO KURSIE](#)

[WYŚWIETLANIE POSTĘPÓW KURSU](#)

[WYJŚCIE Z KURSU](#)

[TEST PODSUMOWUJĄCY](#)

[CERTYFIKAT](#)

[STOWARZYSZENIE DEMAGOG](#)

ZAPISZ SIĘ NA KURS

Aby zapisać się na kurs „Sposoby weryfikacji informacji w internecie”, musisz posiadać konto na platformie Demagoga. Jeśli chcesz dowiedzieć się, jak zarejestrować się na naszej platformie edukacyjnej, przejdź do [instrukcji obsługi platformy](#).

Po zarejestrowaniu i zalogowaniu się do platformy e-learningowej Demagoga w widoku okna „[Kursy online](#)” kliknij przycisk „Zobacz”, umieszczony obok nazwy kursu.



Sposoby weryfikacji informacji w internecie

Zdobądź praktyczne umiejętności weryfikowania fałszywych informacji. Poznaj źródła fałszywych informacji oraz podstawowe metody i narzędzia, które pomogą Ci być krytycznym odbiorcą informacji w sieci.

ZOBACZ

Przejdiesz do podstrony [kursu](#), na której znajduje się opis umiejętności, które zdobędziesz po przejściu szkolenia. Znajdziesz też krótki opis lekcji, które tworzą cały kurs. Aby przejść do kursu, kliknij „Zapisz się”. Dostęp do kursu jest bezpłatny.



5 lekcji

podstawowy

120 min

Sposoby weryfikacji informacji w internecie

Zdobądź praktyczne umiejętności weryfikowania fałszywych informacji. Poznaj źródła fałszywych informacji oraz podstawowe metody i narzędzia, które pomogą Ci być krytycznym odbiorcą informacji w sieci.

0 zł

Kurs ma dostępność tylko w wersji na komputer. Wspieraj nas na: <https://patroni.pl/demagog>

ZAPISZ SIĘ

DLACZEGO WARTO SKORZYSTAĆ ZE SZKOLENIA?



Dzięki szkoleniu dowiesz się jak weryfikować informacje w internecie.



Poznasz podstawowe metody na rozpoznawanie fałszywych kont w mediach społecznościowych.



Nie dasz się więcej nabrać manipulacjom w internecie oraz zdobędziesz umiejętności potwierdzone certyfikatem.



Uczestnicząc w naszym kursie:

- ✓ Będziesz potrafił weryfikować źródła informacji.
- ✓ Dowiesz się jak rozpoznawać fałszywe konta w mediach społecznościowych.
- ✓ Poznasz jak weryfikować artykuły i informacje tekstowe w internecie.
- ✓ Będziesz potrafił zweryfikować treści audiolowizyjne.



Lekcje



Lekcja 2:
Jak rozpoznawać fałszywe konta w mediach społecznościowych?

- charakterystyka fałszywych kont (infomotywcy)
- czym jest inercja weryfikacji
- fałszywe konta, które nabierają polityków i dziurkaczy

25 minut



Lekcja 3:
Jak odróżniać fakty od opinii?

- czym jest opinia
- 10 błędów weryfikacji
- różnica pomiędzy faktami, opinią, a informacją

25 minut



Sposoby weryfikacji informacji w internecie

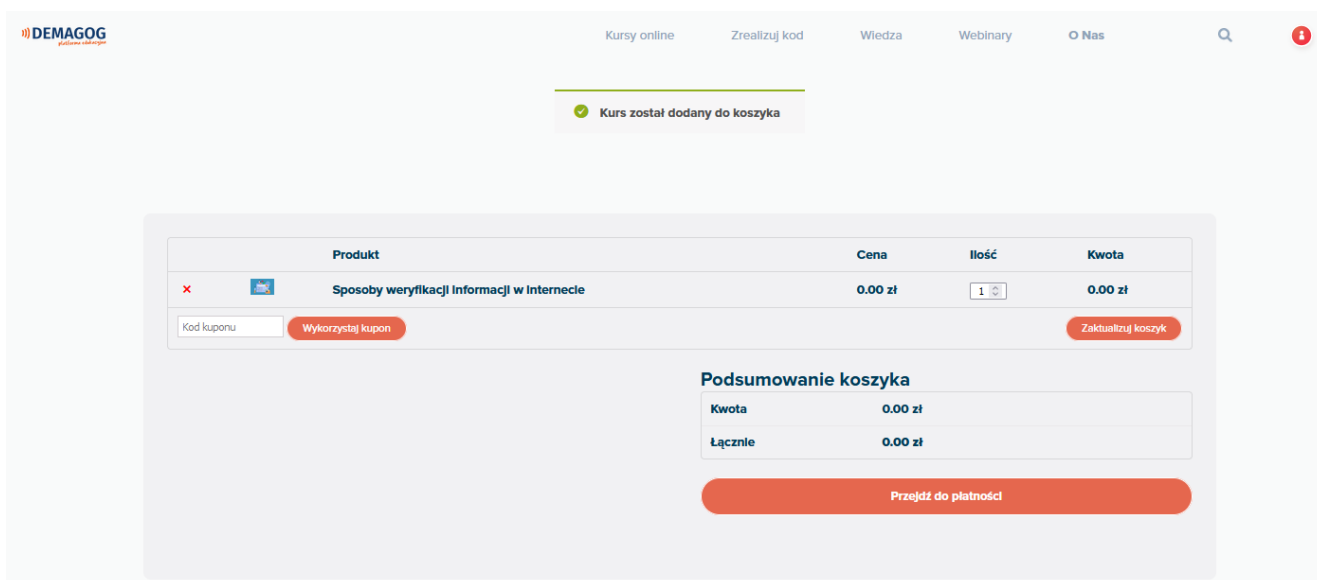
Zdobądź praktyczne umiejętności weryfikowania fałszywych informacji. Poznaj źródła fałszywych informacji oraz podstawowe metody i narzędzia, które pomogą Ci być krytycznym odbiorcą informacji w sieci.

0 zł

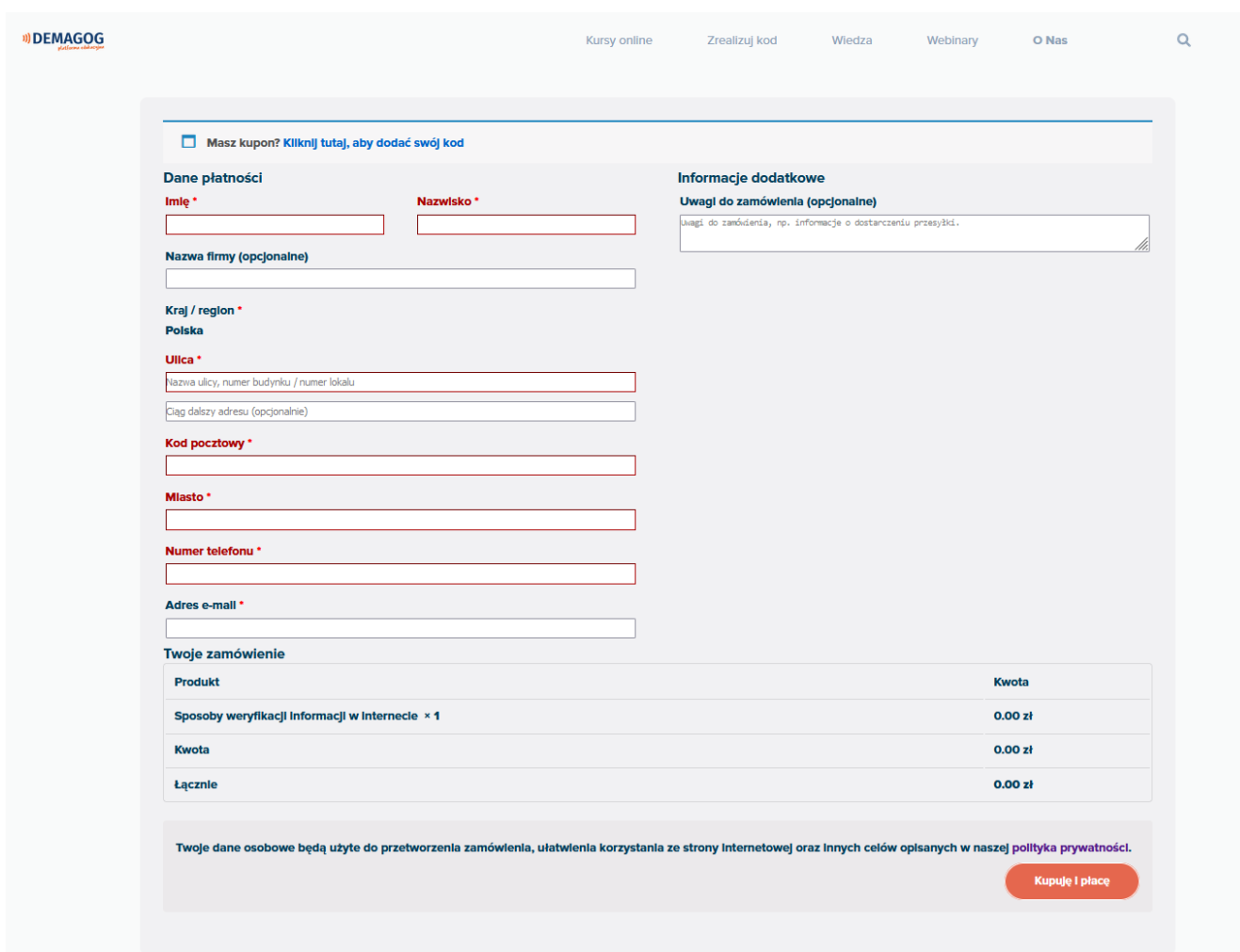
Kurs ma dostępność tylko w wersji na komputer. Wspieraj nas na: <https://patroni.pl/demagog>

ZAPISZ SIĘ

Nastąpi przekierowanie do „Koszyka”, w którym powinien znaleźć się wybrany kurs.

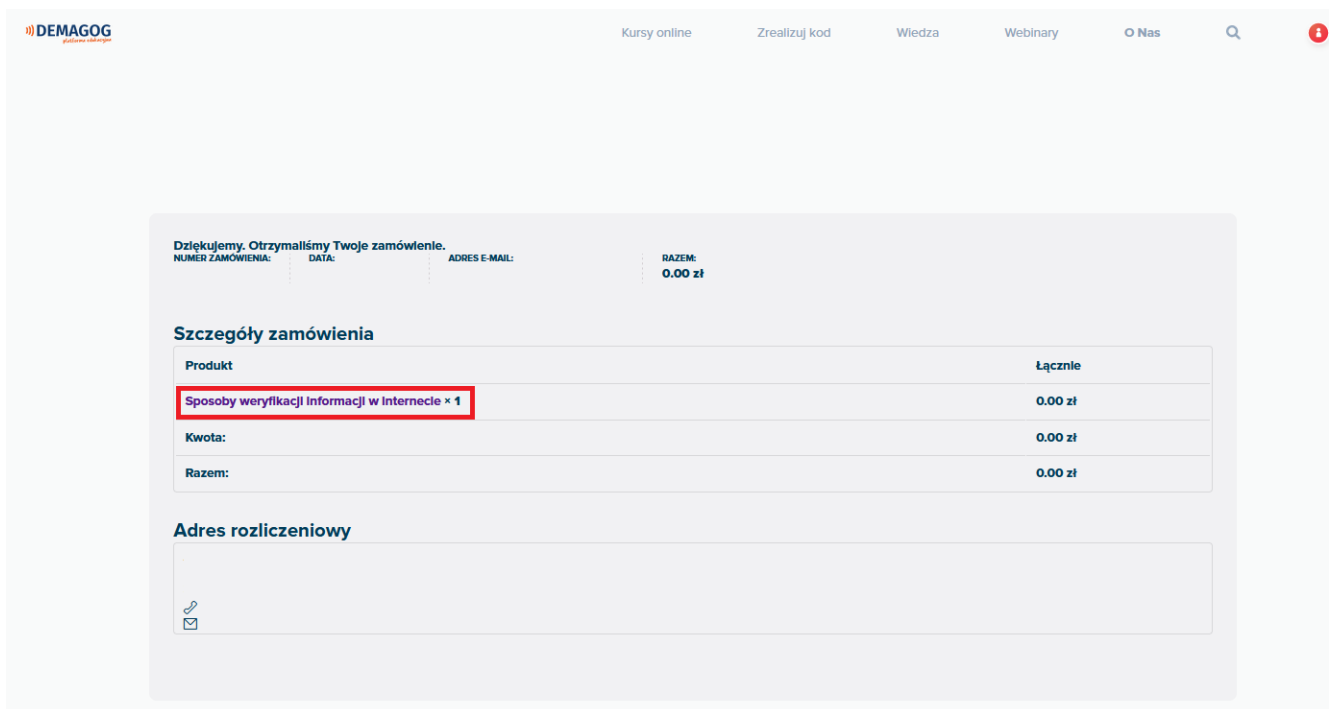


Następnie kliknij „Przejdź do płatności”. Zobaczysz formularz zakupowy. Uzupelnij wszystkie wymagane dane oznaczone czerwoną gwiazdką (*). Na końcu formularza znajduje się link do [polityki prywatności](#), w której znajdziesz informację, kto dba o bezpieczeństwo Twoich danych i dlaczego ich potrzebujemy. Po wypełnieniu formularza kliknij „Kupuję i płacę”.





Na podany adres e-mail otrzymasz potwierdzenie dokonania zamówienia. Jeśli w skrzynce odbiorczej nie odnajdujesz odpowiedniej wiadomości od platforma@demagog.org.pl, sprawdź folder „Spam”.

Następnie na stronie platformy edukacyjnej zobaczysz podsumowanie zamówienia. Kliknij nazwę kursu, a przeniesiesz się na podstronę kursu „Sposoby weryfikacji informacji w internecie”, gdzie już bezpośrednio uruchomisz kurs.



DEMAGOG Platforma Edukacyjna

Kursy online Zrealizuj kod Wiedza Webinary O Nas  


Dziękujemy. Otrzymałmśmy Twoje zamówienie.

NUMER ZAMÓWIENIA: DATA: ADRES E-MAIL: **RAZEM: 0.00 zł**

Szczegóły zamówienia

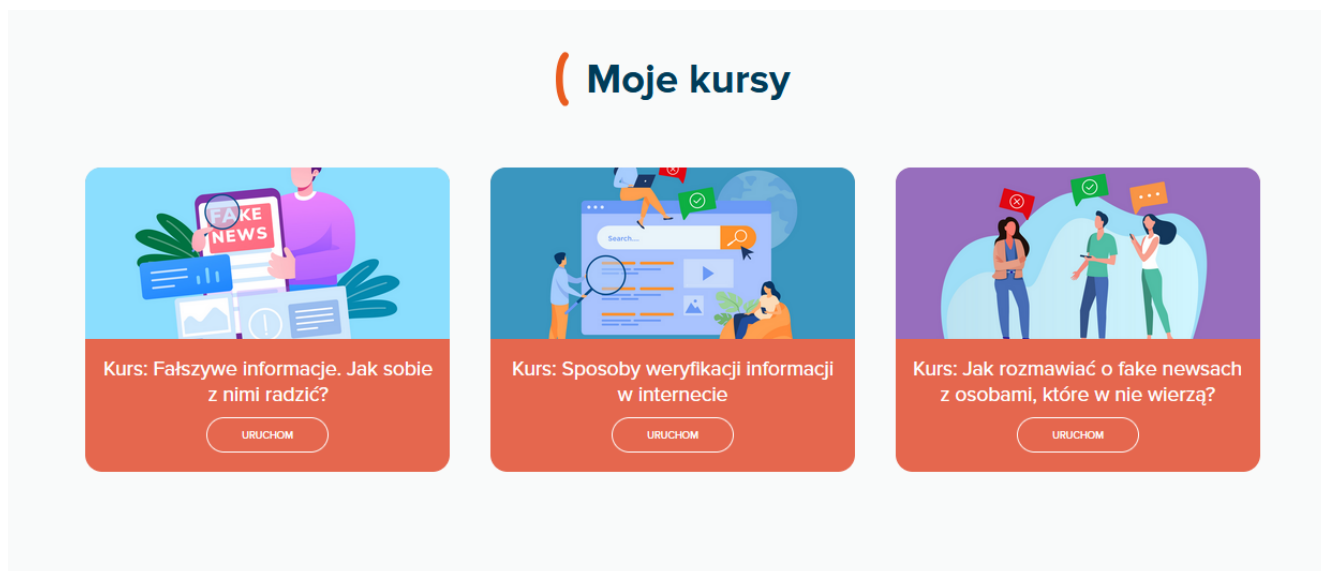
Produkt	Łącznie
Sposoby weryfikacji informacji w Internecie x 1	0.00 zł
Kwota:	0.00 zł
Razem:	0.00 zł

Adres rozliczeniowy

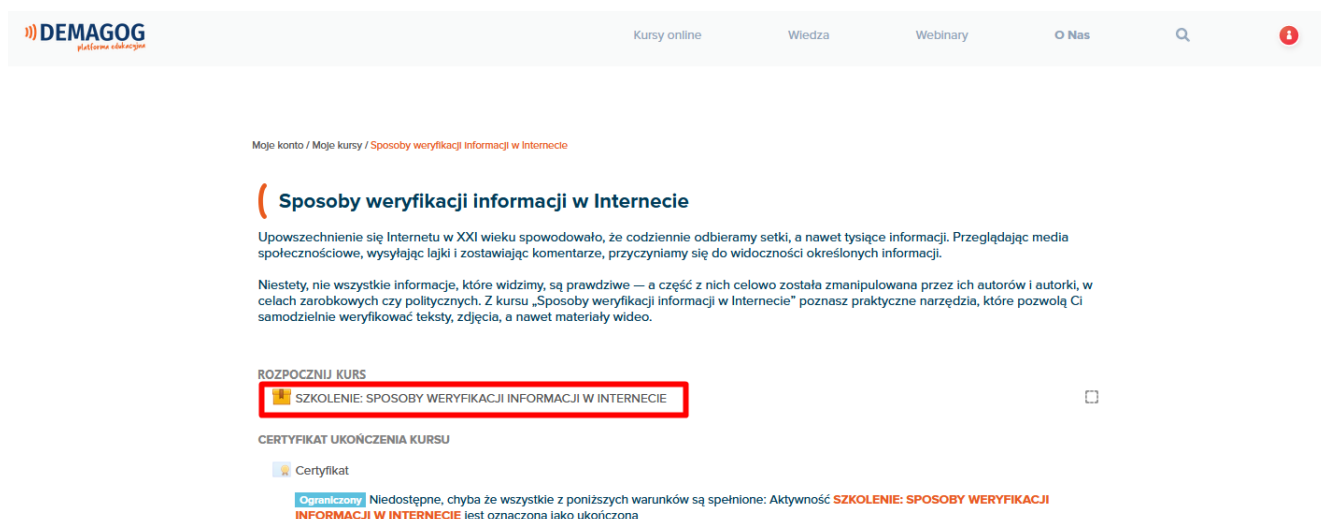


URUCHOMIENIE KURSU

Po zalogowaniu się do platformy e-learningowej w widoku okna „[Kursy online](#)” kliknij przycisk „Uruchom” pod nazwą wybranego kursu. Pamiętaj, kurs jest dostępny tylko w wersji na komputer.



Otworzy się okno z krótkim opisem kursu. Aby uruchomić kurs, należy kliknąć jego nazwę (została zaznaczona czerwoną ramką na zrzucie ekranu).



Przejdiesz do ekranu z nazwą kursu. Znajdziesz tutaj informację o liczbie prób przejścia kursu oraz ocenę uzyskaną po przejściu całego kursu. Kliknij przycisk „Uruchom”, a na Twoim komputerze otworzy się nowe okno przeglądarki, w którym rozpocznie się kurs.

Moje konto / Moje kursy / Sposoby weryfikacji informacji w Internecie

(SZKOLENIE: SPOSOBY WERYFIKACJI INFORMACJI W INTERECIE

Kurs składa się z 5 lekcji. Na wykonanie każdej z nich potrzebujesz około 25 minut. Na końcu kursu znajduje się test podsumowujący, który po uzyskaniu minimum 80% poprawnych odpowiedzi, pozwoli Ci odebrać unikalny certyfikat. Przejdź całe szkolenie i uzyskaj tytuł „Mistrza weryfikacji”!

Cele:

- potrafisz odróżnić wiarygodne źródło informacji od źródła niewiarygodnego
- wiesz, jak rozpoznawać fikcyjne konta oraz po czym rozpoznać, że konto osoby publicznej nie jest prawdziwe
- znasz różnicę między faktem a opinią
- wiesz jak rozpoznać fakty i opinie zarówno w tekście pisanym, jak i mówionym
- znasz terminologię organizacji weryfikujących informacje i potrafisz zastosować metodę fact-check w praktyce
- wiesz, za pomocą jakich technik i narzędzi możesz samodzielnie zweryfikować tekst, który wydaje Ci się nierzetelny lub fałszywy

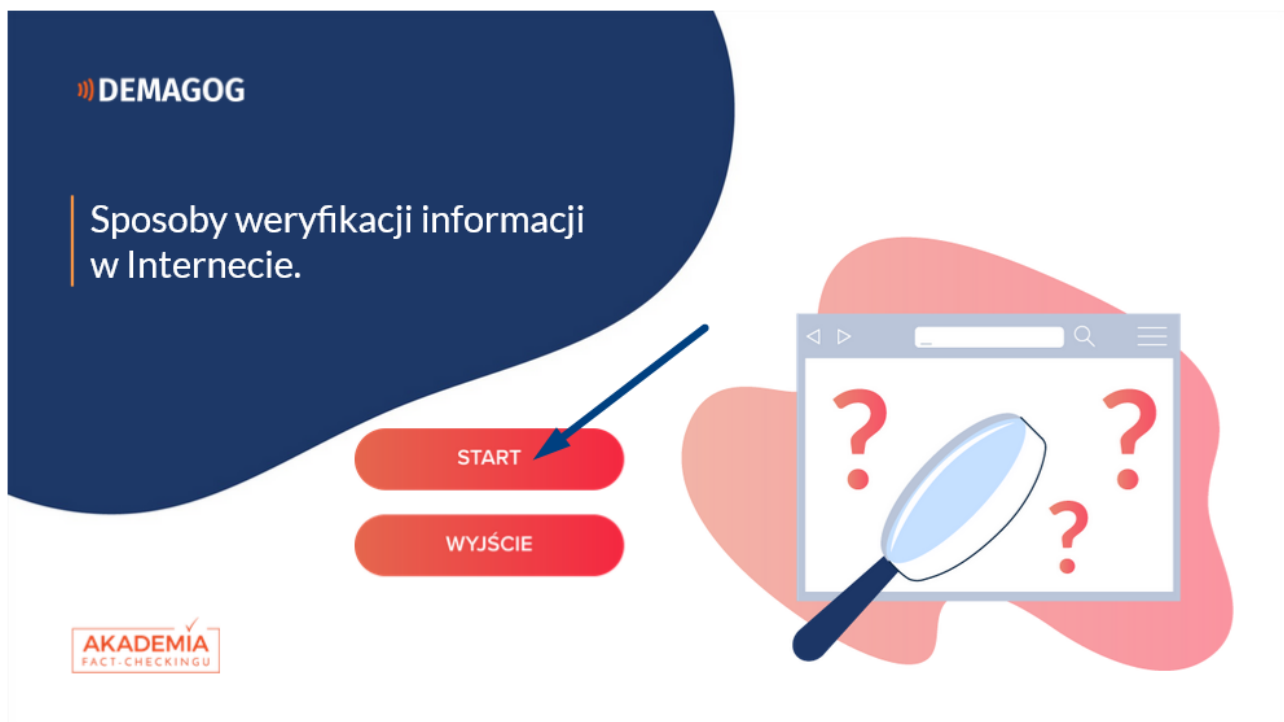
Po kliknięciu uruchom szkolenie wyświetli Ci się w nowym oknie.

Liczba dozwolonych prób: Nieograniczone
 Liczba wykonanych prób: 0
 Metoda oceniania: Najwyższa próba
 Ocena przekazana: Zaden

Uruchom

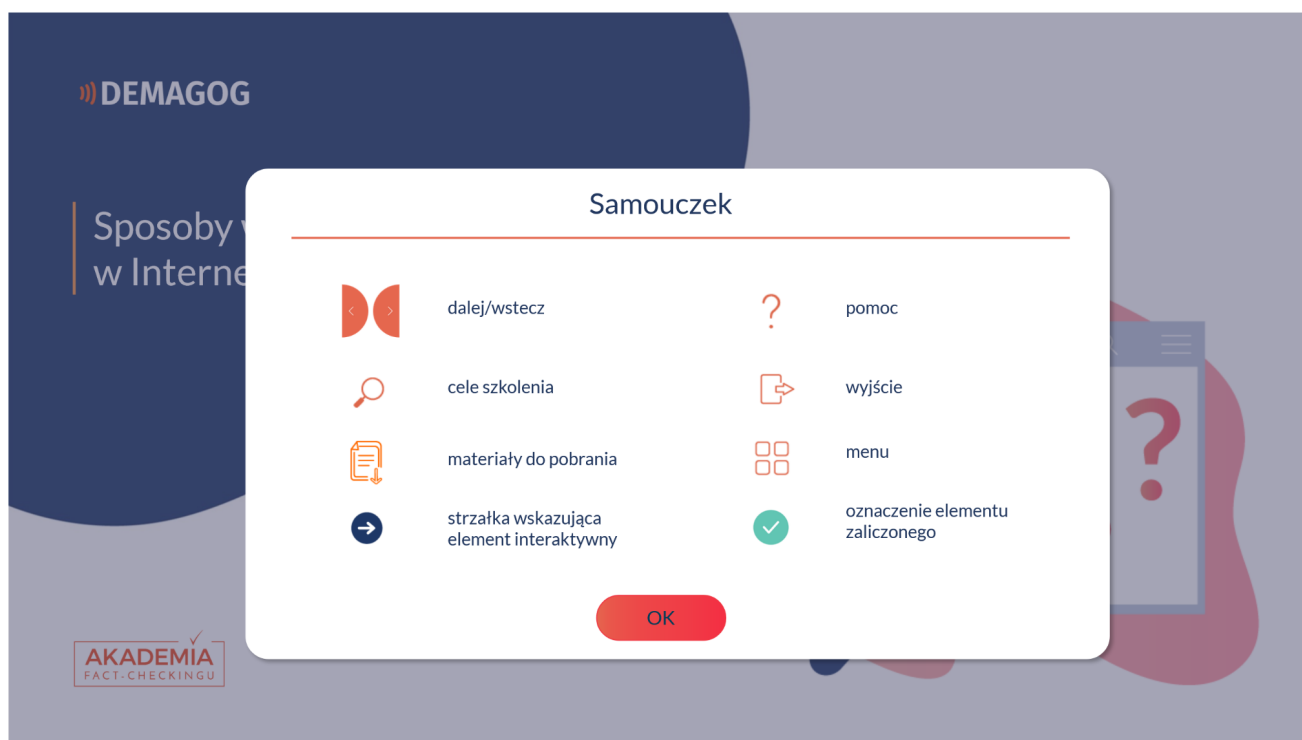
ROZPOCZĘCIE KURSU

W widoku okna kursu – po naciśnięciu przycisku „Start” – uruchomi się samouczek kursu.

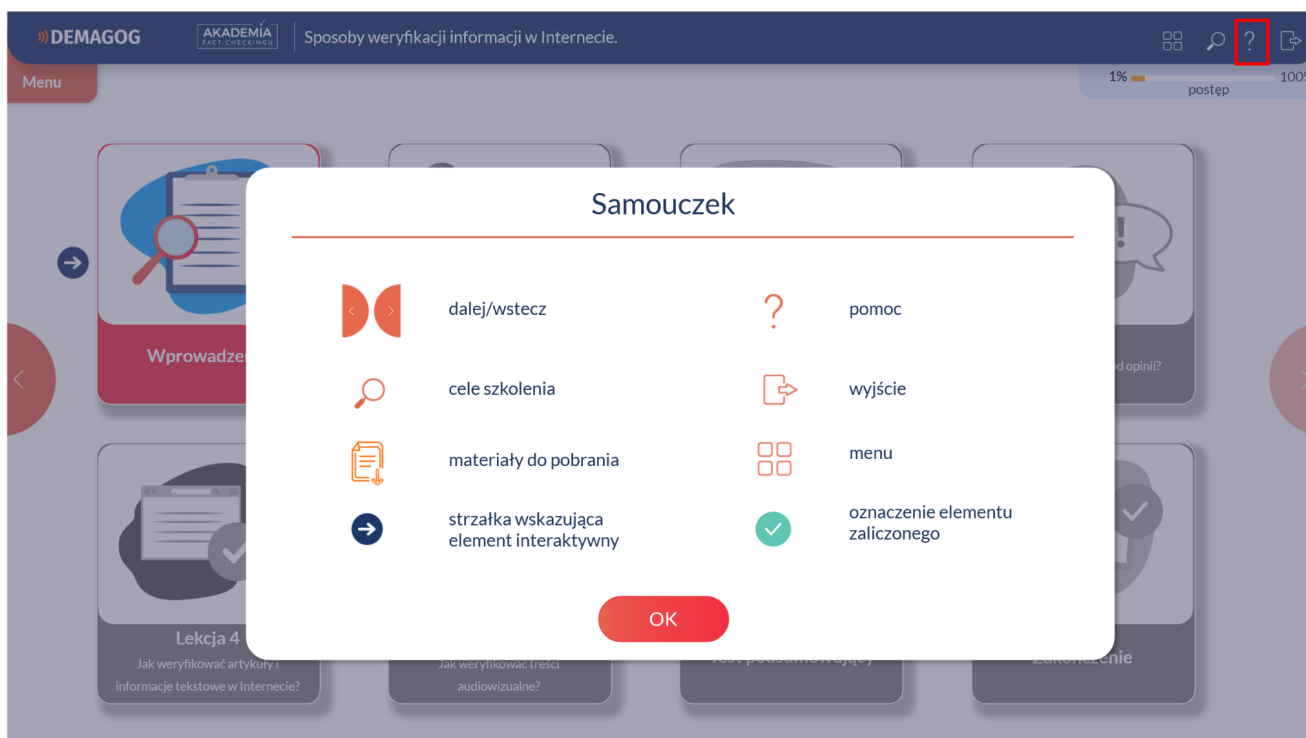


SAMOUCZEK

Samouczek wyjaśnia wszystkie symbole pojawiające się w czasie realizacji kursu.



W dowolnym momencie kursu możesz wyświetlić samouczek. Wystarczy, że klikniesz znak zapytania, znajdujący się w prawym górnym rogu okna. Po jego wyborze wyświetlą się informacje umieszczone w samouczku.

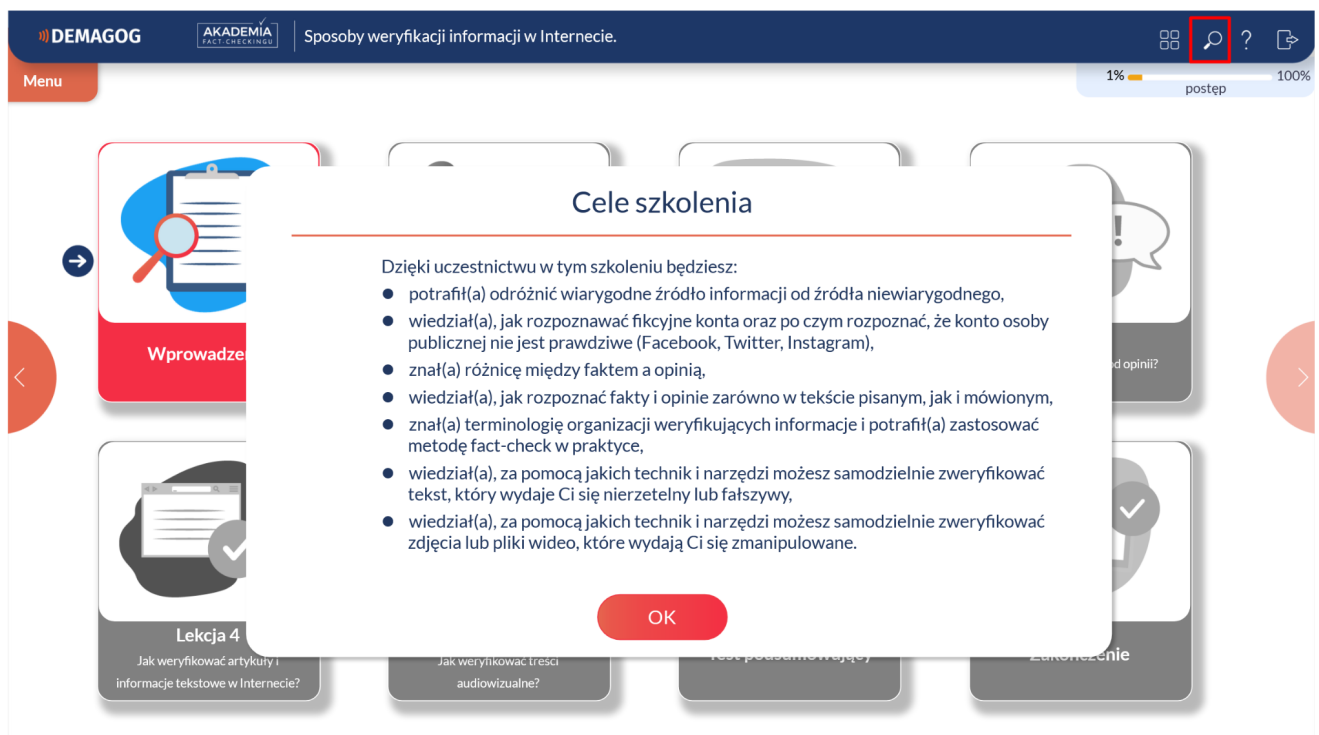


CELE SZKOLENIA

Po zamknięciu samouczka wyświetlone zostaną cele szkolenia.

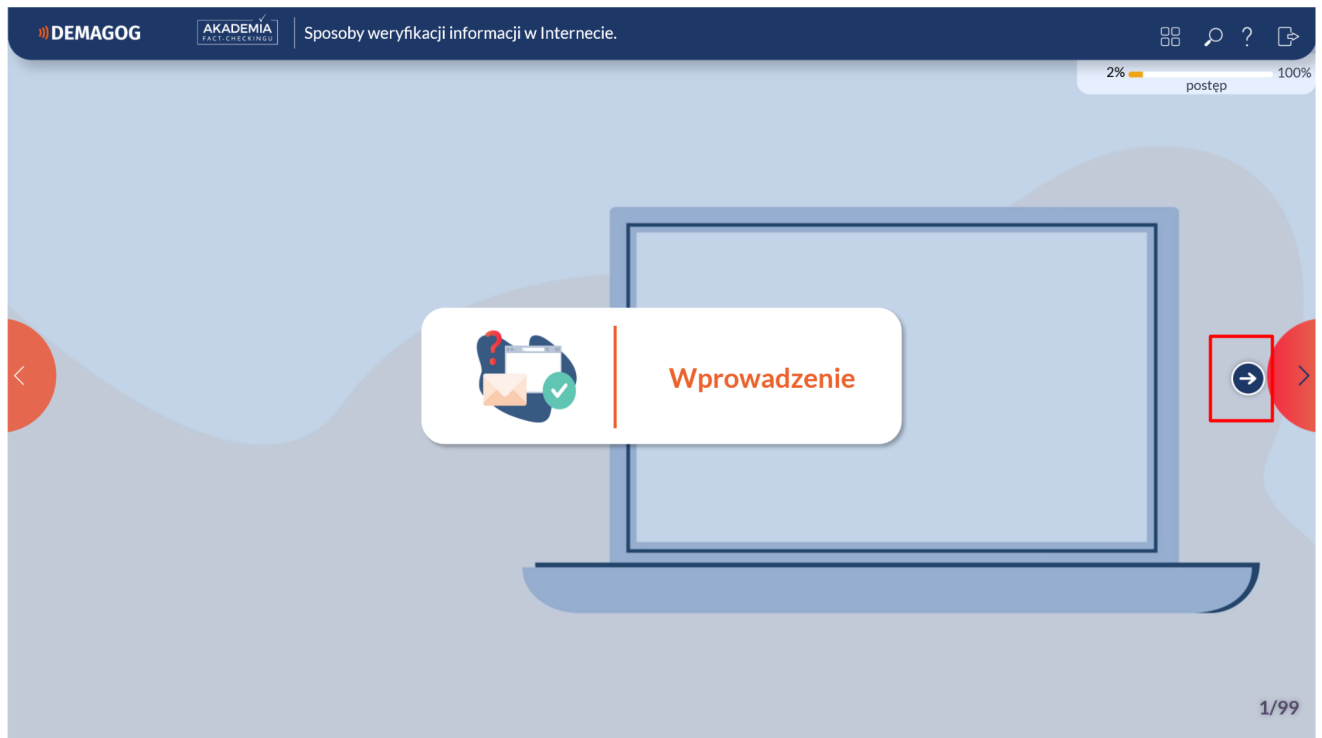


Symbol lupy z prawego górnego rogu pozwoli Ci wyświetlić cele szkolenia w dowolnym momencie trwania kursu.



PORUSZANIE SIĘ PO KURSIE

Obsługa kursu odbywa się przy pomocy kursora myszy. W oknie kursu należy szukać interaktywnych pól umożliwiających przejście do następnych okien czy wyświetlenie szczegółowych informacji. Obsługę kursu ułatwiają strzałki wskazujące interaktywne pola.

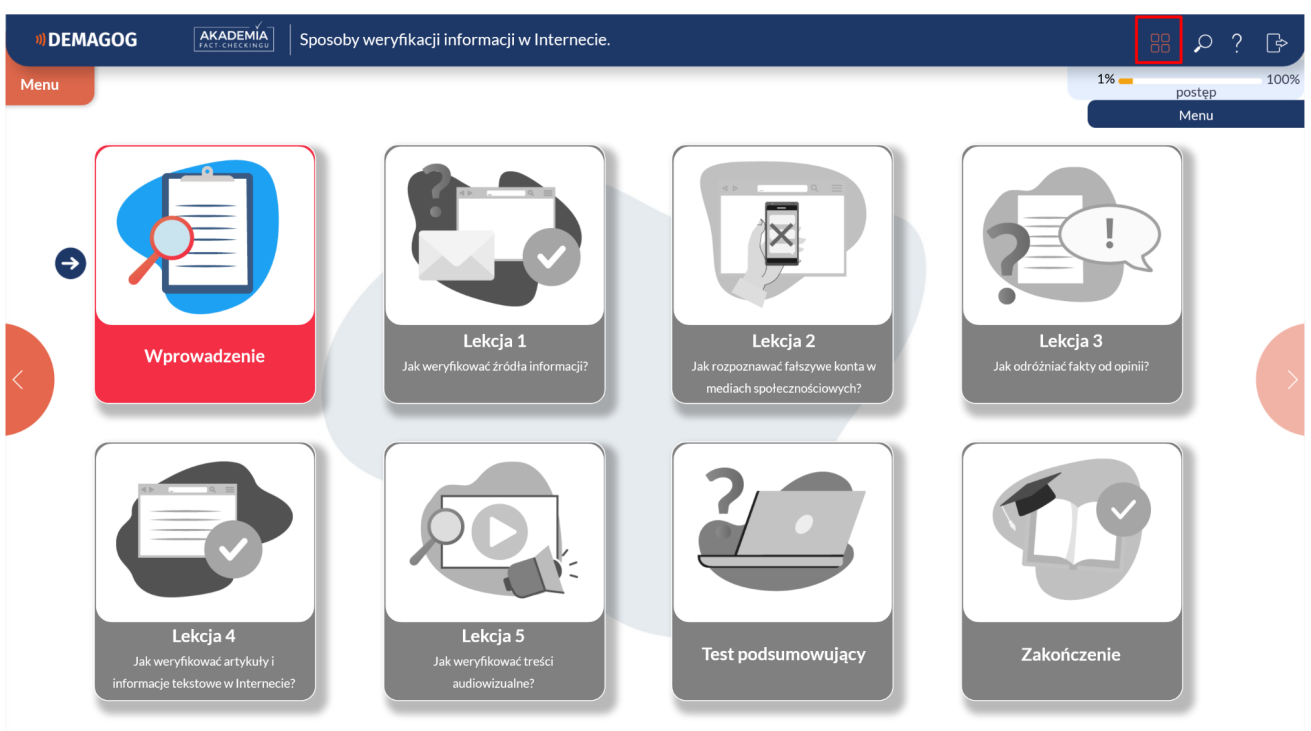


WYŚWIETLANIE POSTĘPÓW KURSU

Podczas całego kursu w prawym górnym rogu wyświetla się pasek, który wskazuje, jaki procent szkolenia został przez Ciebie opanowany, a w prawym dolnym rogu znajdziesz informację, z iloma slajdami z całości już się zapoznałeś/aś.

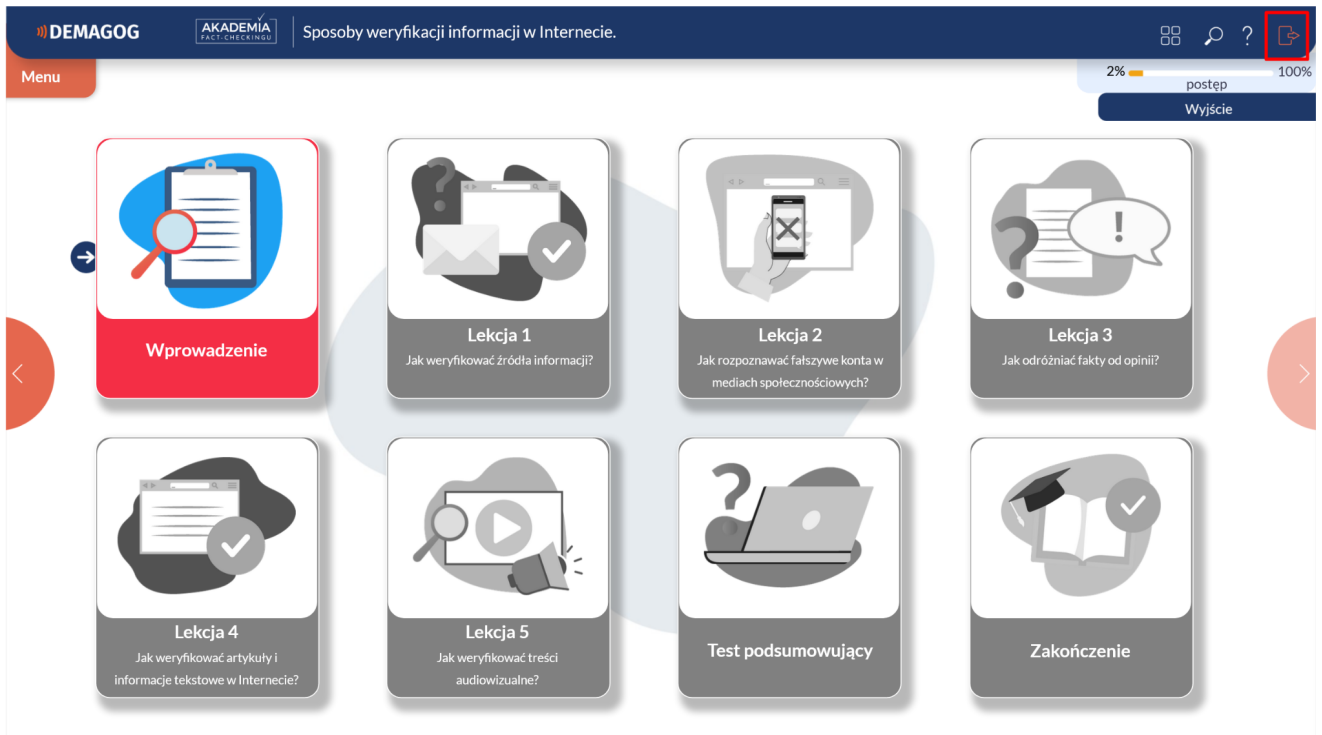


W dowolnym momencie możesz wyświetlić listę poszczególnych lekcji w danym kursie. W tym celu z prawego górnego rogu wybierz znak czterech okienek.

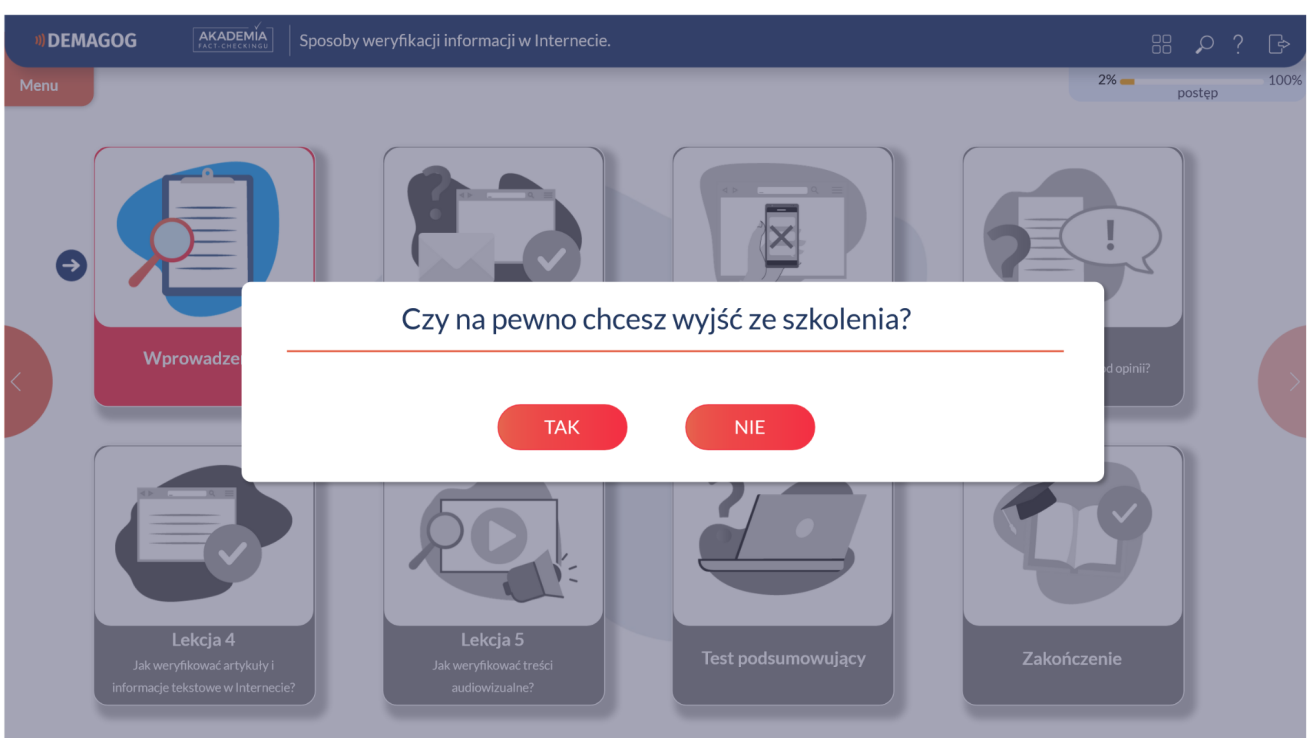


WYJŚCIE Z KURSU

W dowolnym momencie możesz opuścić kurs. W tym celu z prawego górnego rogu wybierz symbol drzwi ze strzałką. Postęp pracy zapisuje się automatycznie.



Następnie potwierdź swój wybór.



TEST PODSUMOWUJĄCY

Po zakończeniu kursu należy wypełnić test podsumowujący. Pytania w teście odnoszą się do zagadnień poruszanych w trakcie kursu. By otrzymać certyfikat, należy uzyskać 80 proc. poprawnych odpowiedzi. W przypadku wyników niższych niż 80 proc. test można powtórzyć.



The screenshot shows a digital interface for a course. At the top, there is a dark blue header with the 'DEMAGOG' logo on the left, the 'AKADEMIA FACT CHECKINGU' logo in the center, and the course title 'Sposoby weryfikacji informacji w Internecie.' on the right. To the right of the title are icons for a grid, search, help, and share. Below the header is a progress bar showing '98%' completion and the word 'postęp'. The main content area has a light blue background with a large white circle in the center. Inside the circle, the text reads: 'Brawo, Kod dostępu zadziała! Świetnie się z Tobą współpracowało. Za chwilę zobaczysz test końcowy, dzięki któremu uzyskasz tytuł „Mistrza weryfikacji”. 80% poprawnych odpowiedzi wystarczy, aby otrzymać certyfikat. Test będzie się składał z 10 zadań. Naciśnij „Start”, jeśli chcesz zacząć. Powodzenia!'. Below this text is a prominent red button with the word 'Start' in white. At the bottom right of the screen, the number '98/99' is displayed.

DEMAGOG

AKADEMIA
FACT CHECKINGU

Sposoby weryfikacji informacji w Internecie.

98% postęp 100%

Brawo,

Kod dostępu zadziała!
Świetnie się z Tobą współpracowało.

Za chwilę zobaczysz test końcowy, dzięki któremu uzyskasz tytuł „Mistrza weryfikacji”.
80% poprawnych odpowiedzi wystarczy, aby otrzymać certyfikat.
Test będzie się składał z 10 zadań.

Naciśnij „Start”, jeśli chcesz zacząć.
Powodzenia!

Start

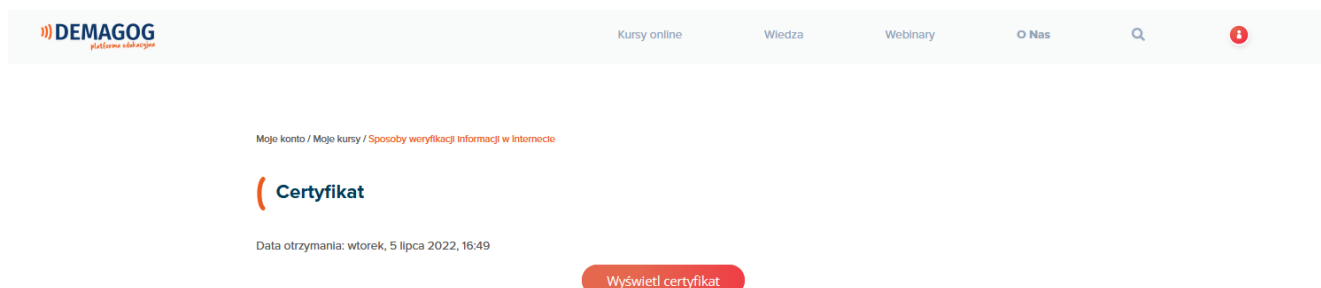
98/99

CERTYFIKAT

Po zrealizowaniu kursu i spełnieniu wymagań zaliczeniowych możesz wygenerować swój certyfikat w zakładce „Kursy online”.



Po kliknięciu właściwego certyfikatu otworzy się zakładka, w której należy kliknąć „Wyświetl certyfikat”.



Na ekranie komputera pojawi się certyfikat w formacie .pdf z Twoim imieniem i nazwiskiem. Możesz go pobrać lub wydrukować zgodnie z preferencjami.

CERTYFIKAT UKOŃCZENIA KURSU

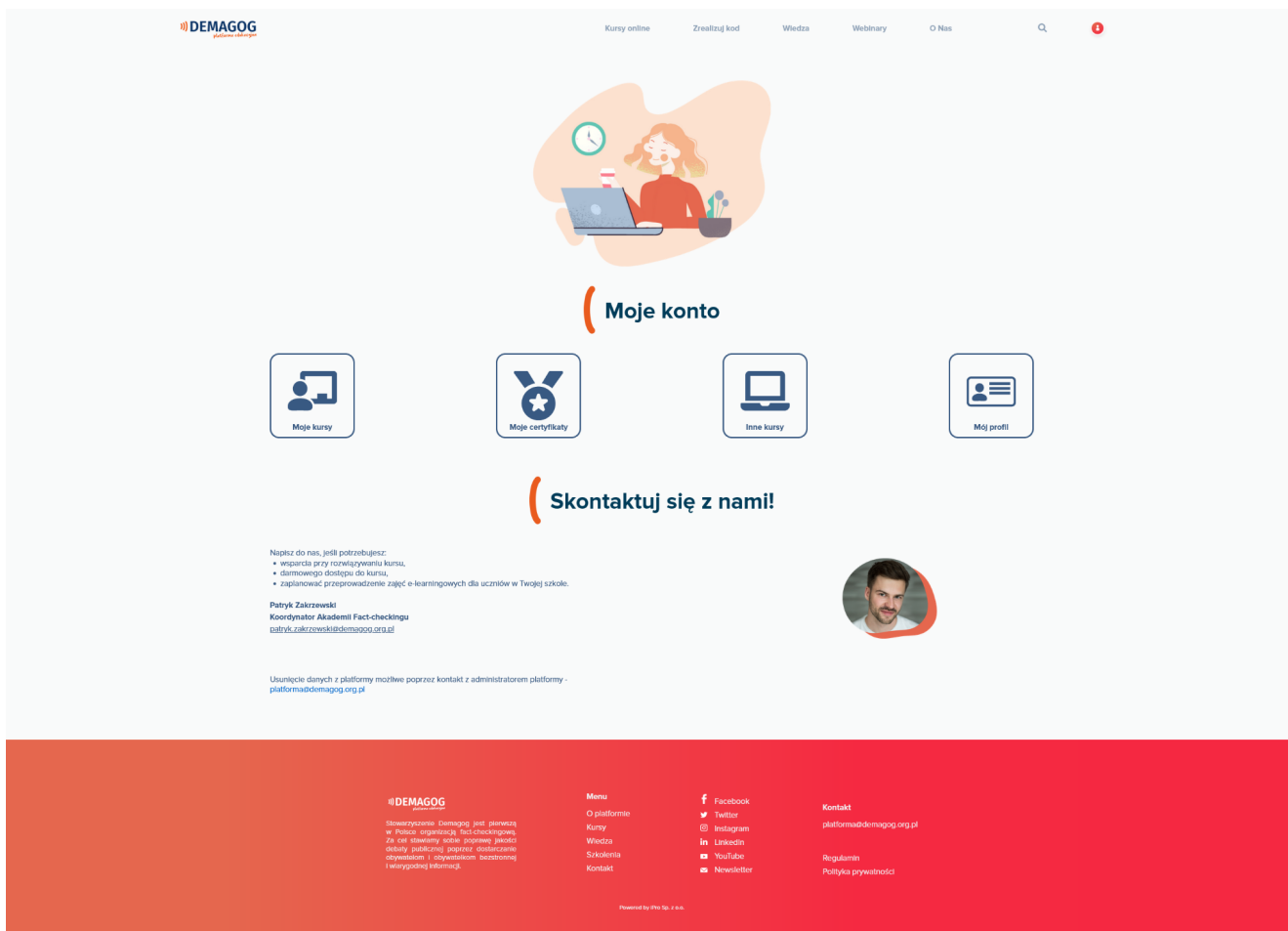
otrzymuje certyfikat potwierdzający pozytywny wynik testu weryfikujący ukończenie kursu

Sposoby weryfikacji informacji w Internecie



Certyfikat jest też dostępny w zakładce „Moje certyfikaty”. Aby do niej przejść, kliknij ikonę użytkownika w prawym górnym rogu. Rozwinie się lista. Wybierz z niej „[Moje konto](#)”.

Pojawi się pulpit z ikonami. Wybierz „Moje certyfikaty”.



W celu wygenerowania certyfikatu kliknij ikonę w kolumnie „Plik”. Twój certyfikat jest gotowy do pobrania i zapisania.

Moje konto / Moje kursy / Demagog - Platforma Edukacyjna

Moje certyfikaty

Certyfikaty przesłane przez email lub pobrane z platformy.

Nazwa	Kurs	Data otrzymania	Kod	Plik
Certyfikat ukończenia kursu	Jak rozmawiać o fake newsach z osobami, które w nie wierzą?	Tuesday, 27 September 2022, 10:35 AM	GjME3HjKxc	
Certyfikat	Sposoby weryfikacji informacji w Internecie	Tuesday, 5 July 2022, 16:49 PM	5BypjGA7aX	
Certyfikat	Fałszywe informacje. Jak sobie z nimi radzić?	Sunday, 3 July 2022, 21:38 PM	z0ipBJ7Lai	

STOWARZYSZENIE DEMAGOG

Stowarzyszenie Demagog to organizacja factcheckingowa, której głównym celem jest poprawa jakości debaty publicznej poprzez dostarczanie obywatelom bezstronnej i wiarygodnej informacji. Od 2014 roku zespół Demagoga weryfikuje wypowiedzi oraz obietnice wyborcze polityków na portalu demagog.org.pl. Organizacja zajmuje się również rozpowszechnianiem idei fact-checkingu w Polsce.

W ramach walki z fake newsami stowarzyszenie prowadzi warsztaty w szkołach i na uniwersytetach oraz realizuje projekty edukacyjne skierowane do młodzieży pn. Akademia Fact-checkingu. Trenerzy Akademii nie tylko dzielą się swoich doświadczeniem, lecz także rozwijają wśród młodzieży umiejętność krytycznego myślenia, uczą odróżniać prawdę od fałszu i wskazują, jak szukać i korzystać tylko z rzetelnych źródeł informacji.